

HOTSAND MAKER

ホットサンドメーカー



<使用可能熱源>

ガス ハロゲンヒーター ラジエントヒーター シーズヒーター



【燕三条製】

MADE IN JAPAN

ホットサンドの作り方

<材料>

食パン … 2枚（6枚切りか8枚切りのものを使用）
挟む具材 … レタス、トマト、ハム、チーズ、ポテトサラダなどお好みで
バター … 適量（※バターはお好みで塗らなくても大丈夫です）

①ホットサンドメーカーを閉じた状態で両面を弱火で温めます。あらかじめ食パン両面にバターを塗り、予熱したプレートにのせて具材を重ねます。

※バターを塗るとパンの表面を香ばしく焼くことができますが焦げやすくなるのでご注意ください。

※バターを塗らない場合は、プレートに薄く食用油をひいて調理してください。

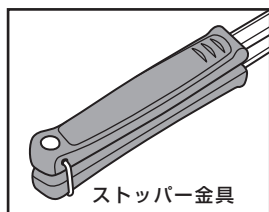

※挟む具材が多すぎてサンドイッチが厚すぎると、ホットサンドメーカーが閉まらなかったり着脱部分から外れてしまうのでご注意ください。

②もう1枚のパンを乗せ、パンがずれないようにプレートを閉じたらハンドルのストッパー金具をかけ固定します。

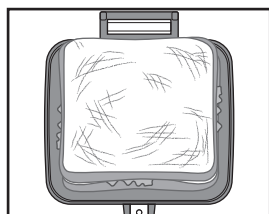
③弱火で約2～3分を目安に片面ずつ加熱し、パンの表面がきつね色に焼きあがったら出来上がりです。

※調理時間は目安のため、中を確認しながらお好みの焼き加減で調節してください。

※取り出す際は非常に熱くなっていますので、やけどしないよう十分にご確認ください。

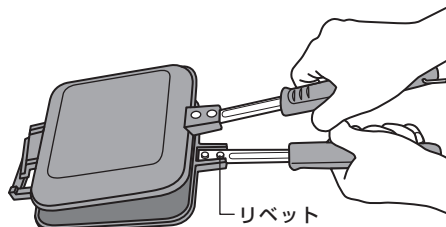


ストッパー金具

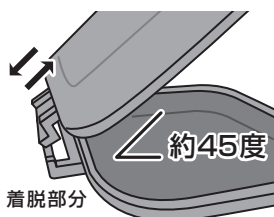


着脱方法

- 着脱する際は図のように上下のハンドルを両手でしっかりと持っておこなってください。
- プレートを約45度の角度に開くと着脱できます。※調理中に着脱部分から外れないよう十分にご確認ください。



リベット



着脱部分

- ※リベットはまれに錆びることがあります。使用前に食用油などを薄く塗ることで錆びを防止することができます。万一、錆びが発生しても錆び部分をクレンザーやたわしなどで落とし、錆び防止に食用油を塗れば使用上問題ありません。
- ※使用に伴いホットサンドメーカー着脱部分の塗装が磨耗しますが、使用上問題ありません。

●アフターサービスの追加

本製品は万全を期して製造しておりますが、万一不備な点がございましたら、下記のお問い合わせ先までご連絡ください。製造上の欠陥による不具合などの場合は、本製品ご購入後1ヵ月以内に限り無償で返品または交換をさせていただきます。また、弊社の裁量にて判断させていただきます。

なお、以下のような原因での破損、不良につきましては保証いたしませんのでご了承ください。

- 本製品の誤った使用方法によるもの
- 間違ったお手入れ、保管方法、経年変化による素材劣化
- 乱暴な取扱いによるもの
- その他、製造上の欠陥以外の原因によるもの

△取扱い上の注意

※使用前に破損など異常がないことをご確認ください。異常がある場合は使用しないでください。

また、使用中に破損などが発生した場合は、すぐに使用を中止してください。

※初めてご使用の際は、食器用洗剤でよく洗ってからご使用ください。

※極度な空だきはしないでください。

※IHヒーターには使用できません。

※高い所から落としたり調理直後の高温のまま冷水をかけたりしないでください。

強い衝撃や急激な温度変化によって、けがや本体の変形・破損の原因となります。

※調理の際はストッパー金具をしっかりとめてご使用ください。

※使用時に指などを挟まないようご注意ください。

※取っ手が熱くなる場合があります。やけどの恐れがありますのでご注意ください。

※調理中・調理後は熱くなっていますので、本体に手を触れないでください。

※コンロの中央に載せ、安定した状態でご使用ください。

※料理を長時間保存しないでください。フッ素樹脂加工の劣化の原因となります。

※製品にたがつきや破損が生じた場合は改造や応急処置をせず使用を中止してください。

※ガス機器をご使用の場合は必ず換気扇を回すか、窓を開けてください。換気をしないと、不完全燃焼による一酸化炭素中毒のおそれがあります。詳しくはガス機器の取扱説明書をご覧ください。

※使用後は本体が冷めたことを確認してから食器用洗剤をスポンジにつけて洗ってください。

クレンザー・ナイロンたわし・漂白剤・漬け置き洗いは製品を傷める原因となるのでご注意ください。また洗った後は水気を拭き取り乾燥させてください。

※食器洗浄機、食器乾燥機は使用できません。

●本製品を分解、改造しないでください。

●お子様の手の届く場所での保管は避けてください。

●本製品を本使用目的以外の用途に使用しないでください。

●外観や仕様は予告なく変更する場合がございます。あらかじめ、ご了承ください。

本体：アルミニウム合金（フッ素樹脂塗装加工）
ハンドル：ステンレス/フェノール樹脂
重量：約520g
サイズ：約15×35.5cm

VASTLAND公式LINEアカウント
お得なクーポンや情報をGET

QRコードから
簡単だち追加

または @vastland_j で検索



VASTLAND
OUTDOOR & CAMP

VASTLAND 株式会社 MADE IN JAPAN
兵庫県姫路市御園野町御着349番地2

製品に関するお問い合わせ先 06-6224-7117
受付 9:30～17:00(土日祝除く)